



Ministerstwo Nauki  
i Szkolnictwa Wyższego



**księga znaku** Ministerstwa Nauki i Szkolnictwa Wyższego

## I. Logotyp MNiSW

- I.01. filozofia znaku
- I.02. forma podstawowa
  - forma podstawowa znaku w linii (tłoczenie)
- I.03. dopuszczalne formy występowania znaku (PL)
  - dopuszczalne formy występowania znaku (EN)
- I.04. forma przestrzenna znaku
- I.05. Znak na siatce jako punkt wyjścia do grafiki
- I.06. pole ochronne znaku
- I.07. kolorystyka znaku
- I.08. typografia
- I.09. tła dla znaku
- I.10. warianty achromatyczne (PL, EN)
- I.11. niedozwolone formy występowania znaku
- I.12. wielkości minimalne
- I.13. znak w ciągu znaków

## II. Druki firmowe

- II.01. przykładowe rozwiązania grafiki dla materiałów firmowych i promocyjnych
- II.02. bilet wizytowy (PL, EN)
- II.03. papier firmowy (PL)
  - papier firmowy (EN)
- II.04. koperta DL, C4 (PL, EN)
- II.05. bloczek notesowy (PL, znak EN)
- II.06. teczka na dokumenty A4 (PL, znak EN)
  - teczka z klipsem (PL, znak EN)
- II.07. kalendarz książkowy (PL)
  - kalendarz książkowy (EN)
  - kalendarz biurkowy (PL, znak EN)
  - kalendarz ścienny (PL, znak EN)
- II.08. identyfikator (PL, EN)
- II.09. e-mail (PL)
  - e-mail (EN)
- II.10. plansze prezentacji PowerPoint (PL)
  - prezentacja PowerPoint (EN)
- II.11. zaproszenie (PL, znak EN)

## III. Druki, oznakowania promocyjne i gadżety firmowe

- III.01. layout dla materiałów promocyjnych
  - układ elementów w maksymalnym obszarze grafiki
- III.02. layout ulotki DL (PL, znak EN)
- III.03. layout publikacji (PL, znak EN)

### Oznakowanie promocyjne

- III.04. roll-up (PL, znak EN)
- III.05. layout stand (PL, znak EN)
- III.06. layout plakat (PL, znak EN)
- III.07. layout ścianki konferencyjnej (PL, znak EN)

### Gadżety

- III.07. długopis, ołówek
- III.08. płyta CD, DVD (PL)
  - płyta CD, DVD (znak EN)
- III.09. podkładka pod mysz, pendrive (PL, znak EN)
- III.10. grafika na koszulkę (PL, znak EN)
- III.11. kubek, filiżanka

- IV.01. Rozwiązania graficzne i kolorystyczne dla innych działów na wybranych materiałach



## Ministerstwo Nauki i Szkolnictwa Wyższego

Znak ministerstwa MNiSW stworzony został z trzech scalonych ze sobą, znamienych dla projektu liter:

M - ministerstwo, N – nauka i S - szkolnictwo.

Stworzona w toku poszukiwań konstrukcja komponująca w sobie owe litery wskazuje na czynną współpracę pomiędzy instytucją państwową a szeroko pojętą nauką. Krystalizują się tu zatem główne cele instytucji.

Obszar formy o statycznej budowie w neutralnym szarym kolorze, to stała wartość dająca pewne i niewyczerpywalne podstawy dla działalności instytucji Ministerstwa, czego wynikiem jest ukośna belka o energetycznej czerwonej barwie. Jest ona dopełnieniem i określeniem dynamicznego charakteru instytucji, której działalność poszerzona jest o wiele niekonwencjonalnych i nowatorskich działań.

Moment stapiania się z resztą znaku w kolorze fioletowym to przestrzeń opisująca miejsce MNiSW jako kreatywną i pomocną płaszczyznę do budowania sukcesu. Jest to scalenie wielu inicjatyw oraz współpracy na wielu obszarach.

Witalność i dynamika znaku oparta na czystej i szlachetnej formie tworzy przyjazny oraz łatwo przyswajalny komunikat dla szerokiej grupy odbiorców, jasno pokazując, że każda intelektualna inicjatywa poparta pracą, nie zostanie przez instytucję pominięta.


Logotyp MNiSW jest wypadkową dobrze dobranych form konstrukcyjnych oraz żywych kolorów dając tym samym możliwości ekspresyjnego i witalnego wykorzystania na polu całościowej identyfikacji wizualnej.



Ministerstwo Nauki  
i Szkolnictwa Wyższego



Ministerstwo Nauki  
i Szkolnictwa Wyższego



Outline w czerni




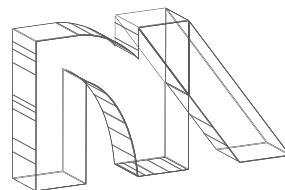
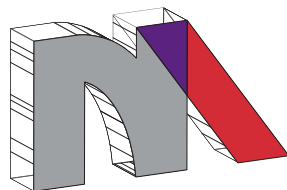








Znak wersja 3D



Znak na tablicy









---

## 1.06. Pole ochronne znaku

Pole ochronne jest minimalną przestrzenią dla znaku, w obrębie której nie może znajdować się żaden element graficzny. W przypadku Znak Ministerstwa Nauki i Szkolnictwa Wyższego jest to wysokość symbolu logotypu.



C: 0, M: 94, Y: 78, K: 0

PANTONE: 185 C

R: 224, G: 0, B: 52

C: 73, M: 100, Y: 0, K: 3

PANTONE: 2603 C

R: 110, G: 37, B: 133

C: 13, M: 9, Y: 9, K: 27

PANTONE: cool Gray 5 C

R: 178, G: 180, B: 179



Ministerstwo Nauki  
i Szkolnictwa Wyższego

C: 0, M: 0, Y: 0, K: 65

## I.07. Kolorystyka znaku (podstawowe kolory oraz ich gradacja)

### Gradacja koloru

W podstawowej wersji znaku fiolet jest łącznikiem pomiędzy czerwienią, a szarością. Przy stosowaniu gradacji dominuje kolor czerwony.



Ministerstwo Nauki  
i Szkolnictwa Wyższego

Myriad Pro - Semibold

ABCDEFGHIJKLMNOPQRSTUVWXYZ  
abcdefghijklmnopqrstuvwxyz  
1234567890

Myriad Pro - Regular

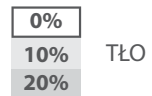
Lorem ipsum dolor sit amet, consectetur adipiscing elit. Nunc sodales ligula elit, vel scelerisque lacus. Integer vulputate, elit eu pulvinar tempus, est nunc sollicitudin tortor, ut condimentum elit lorem sit amet turpis. Duis eu blandit massa. Suspendisse consequat, nisi et auctor adipiscing, sapien est adipiscing diam, id consectetur nulla tortor vitae lorem.

**Myriad Pro - Bold**


**Vestibulum consequat leo ut sapien ornare sodales. Proin tortor sem, cursus ac dictum nec, varius in odio. Lorem ipsum dolor sit amet, consectetur adipiscing elit. Vivamus eget nisi convallis justo hendrerit egestas. Suspendisse potenti. Donec at metus nisi, sed facilisis augue. In hac habitasse platea dictumst. Pellentesque habitant morbi tristique senectus et netus et malesuada fames ac turpis egestas.**

---

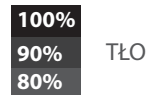
## I.08. Typografia



Kolor tła wzięty ze znaku



Kolor tła wzięty ze znaku



Kolor tła wzięty ze znaku





## I.10. Warianty achromatyczne znaku

Gdy zachodzi potrzeba zróżnicowania znaku należy się odnieść do znaku opisanego na stronie tła dla znaku.



1. Wertykalne zniekształcanie



2. horyzontalne zniekształcanie



3. Zmiana kolorystyki



4. Zmiana typografii



Ministerstwo Nauki  
i Szkolnictwa Wyższego

5. Naruszenie pola bezpieczeństwa znaku



6. Inne zabiegi zniekształcające znak.



Wielkość minimalna dla symbolu





układ poziomy



układ pionowy



**księga znaku** Ministerstwo Nauki i Szkolnictwa Wyższego

## I.13. Znak w ciągu znaków

- Rozmieszczenie znaków horyzontalne  
minimalną przestrzenią pomiędzy nimi jest potrójna wysokość symbolu ze znaku MNiSW.

- Rozmieszczenie znaków wertykalne  
minimalną przestrzenią jest podwójna wysokość symbolu z MNiSW.